Ski Primo

＜編み方＞

※全てかぎ針10/0号で編みます。
本体は山（1）、（2）の順に編み、（2）の④段目で（1）の指定位置とつなぎます。
（2）から続けてボディを図のように編みますが、③段目で穴を作ります。
穴の周りを引抜きで整えます。

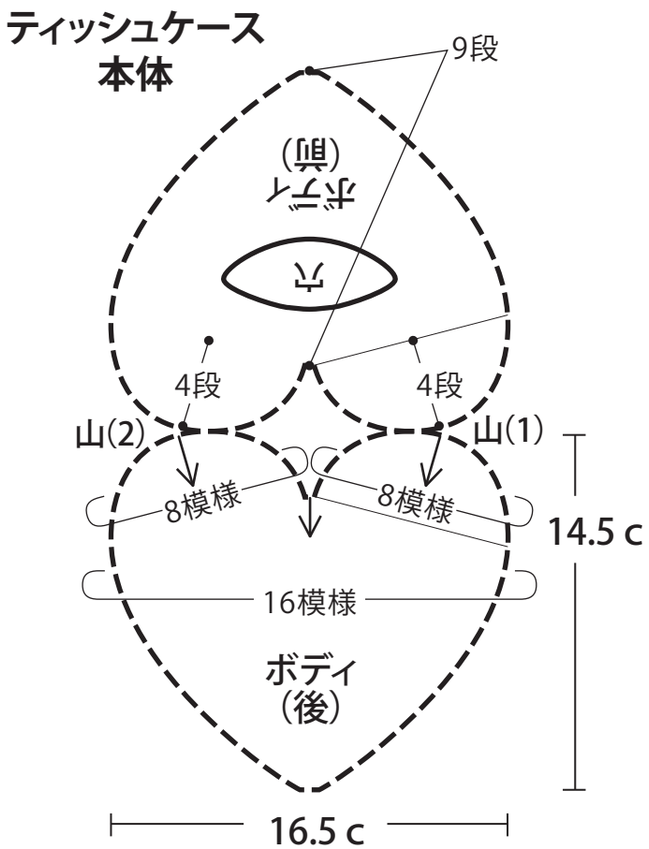

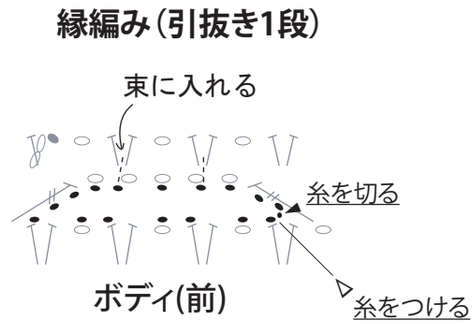

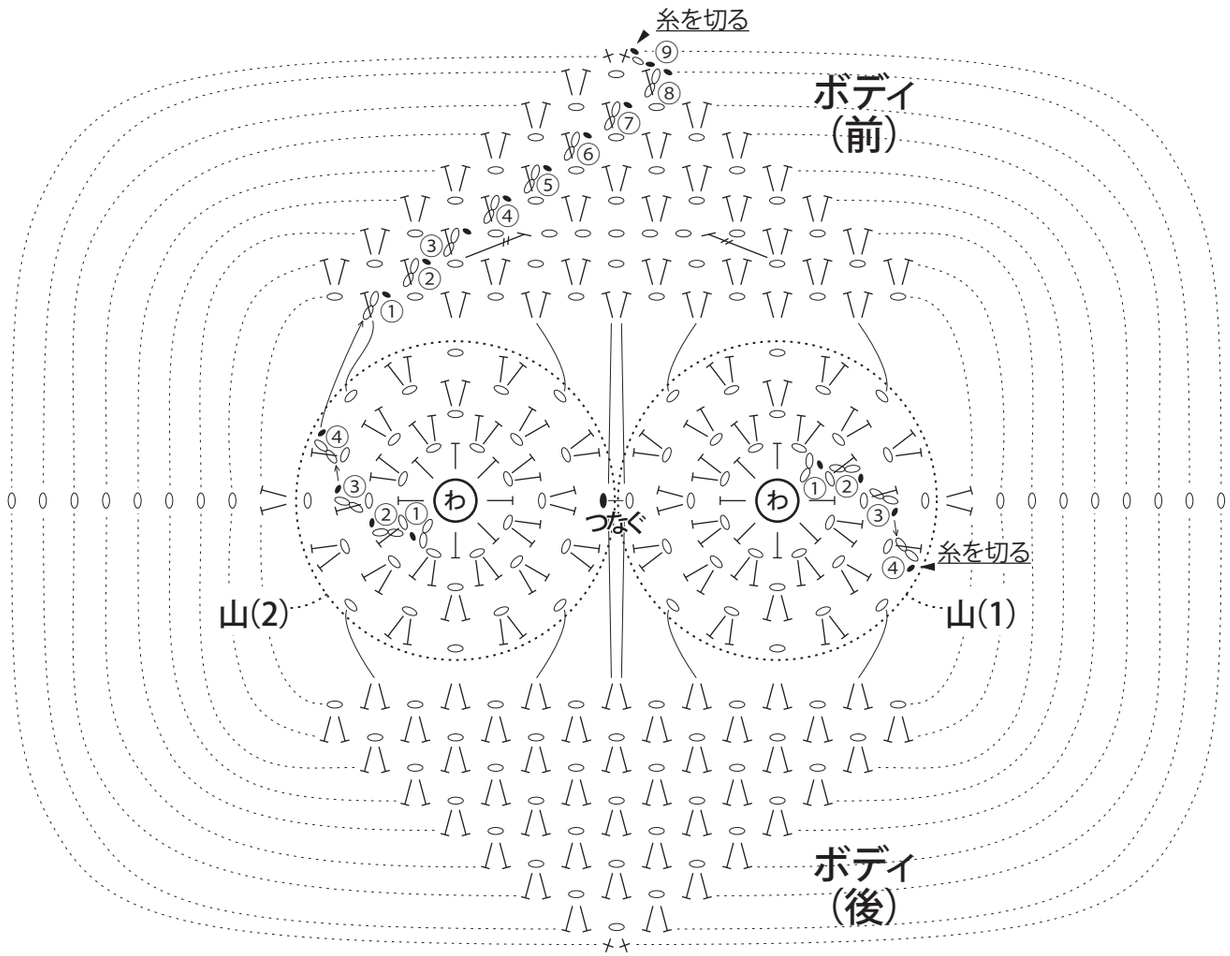

No.

作品名　ハートの
ティッシュケース

No.　15-0142

出来上り図

使　用　材　料			
使用糸	色番号	色名	数量
スキープリモ パニーニ	1	アイボリー	22 g（1玉）
		手あみ	
		かぎ針 10/0 号	
附属			

出来上り寸法	
丈	14.5 cm
幅	16.5 cm

MOTOHIRO